

# Brama i drzwi roku

Unowocześnij teraz swój dom i oszczędź do 30 %\*




## RenoMatic i RenoDoor

Oferta promocyjna dla osób zdecydowanych na remont



# Trzy wysokiej jakości ekskluzy

## Powierzchnia o strukturze Silkgrain®, kolor biały




Brama garażowa o kolorze białym Silkgrain®, aluminiowe drzwi zewnętrzne lakierowane w kolorze białym.

Ta półmatowa powierzchnia Silkgrain® pasuje szczególnie do nowoczesnej architektury ze względu na to, iż wywołuje wrażenie dużej elegancji.

# wne rodzaje powierzchni w korzy

## Powierzchnia o strukturze Decograin® Golden Oak




Brama garażowa i stalowe drzwi zewnętrzne z powierzchnią Decograin® "Golden Oak".

Powierzchnia odporna na działanie promieni ultrafioletowych sprawia dzięki wytłoczonym słojom wrażenie odpowiadające w najdrobniejszych szczegółach drewnu.

stnych cenach promocyjnych


## Powierzchnia o strukturze Decograin® Titan Metallic



Brama garażowa i stalowe drzwi zewnętrzne Decograin® "Titan Metallic".  
Ta powłoka odporna na działanie promieni UV ma bardzo ekskluzywny i szlachetny charakter – jej kolor jest podobny do koloru powierzchni CH 703.

# Automatyczna brama segmentowa "RenoMatic"

Posiada napęd firmy Hörmann "ProMatic" o identycznej konstrukcji, co ocieplane, izolowane garażowe bramy segmentowe firmy Hörmann EPU o wielkości promocyjnej 2500 x 2125 mm. Inne wymiary bramy dostępne w wersji LPU 40 o takich samych rodzajach powierzchni.



## Garażowa brama segmentowa EPU

Garażowa brama segmentowa EPU jest zbudowana z ocieplanych podwójnych ścianek. Segmenty o grubości 42 lub 20 mm zapewniają cichą pracę bramy. Mechanizm sprężyn naciągowych z opatentowanym systemem sprężyny w sprężynie chroni płytę bramy przed opadnięciem. Dzięki bardzo dobrej izolacji cieplnej bramy EPU idealnie nadają się do garaży bezpośrednio połączonych z domem lub z przejściem prowadzącym do części mieszkalnej.



## Napęd do bram garażowych ProMatic

Bezpieczny i nie wymagający konserwacji, wysokiej jakości napęd do bram garażowych. Opatentowany mechanizm prowadzenia napędu na szynie gwarantuje niezawodną i cichą pracę bramy. W komplecie z niezawodnym mechanizmem rozłączającym, który zatrzymuje bramę w przypadku natrafienia na przeszkodę. Napęd ProMatic firmy Hörmann zapewnia komfort i bezpieczeństwo użytkowania.



## Przeciwwłamaniowe ryglowanie bramy

Automatyczne bramy segmentowe firmy Hörmann są ryglowane automatycznie. Podczas zamykania brama garażowa samoczynnie rygluje się w prowadnicy, co stanowi skuteczne zabezpieczenie przed jej podważeniem. Ten system ryglowania jest mechaniczny, a więc działa także w razie braku prądu.




Odkryj bogatą ofertę automatycznych bram segmentowych Hörmann. Daj się przekonać licznym możliwościom aranżacji i wariantom wykonania.




# Drzwi zewnętrzne "RenoDoor"

Pod względem konstrukcyjnym takie same jak drzwi zewnętrzne ThermoPro ze stalową płytą drzwiową i aluminiową ościeżnicą, w wymiarach promocyjnych 1100 x 2100 mm. Inne wymiary drzwi dostępne na zapytanie.



## Płyta drzwiowa

Drzwi zewnętrzne RenoDoor z płytą o grubości 46 mm wypełnioną utwardzoną pianką poliuretanową (bez freonu) zapewniają bardzo dobrą izolacyjność cieplną. Gładka płyta drzwiowa o pięknym kształcie wykonana ze stali bez widocznej ramy skrzydła wygląda po prostu ładnie.



## Aluminiowa ościeżnica

Podwójne uszczelki umieszczone na wszystkich 4 krawędziach z dodatkowym uszczelnieniem szczotkowym w obszarze progowym doskonale chronią przed wiatrem i czynnikami atmosferycznymi. Straty ciepła zmniejszają się do minimum, a Ty oszczędzasz swoje pieniądze. Ponadto ta aluminiowa ościeżnica o zaokrąglonym kształcie, wyposażona w przegrodę termiczną, tworzy bardzo ekskluzywne wykończenie drzwi.



## 8-punktowe zabezpieczenie

Drzwi zewnętrzne RenoDoor są w wersji standardowej wyposażone w zamek 8-punktowy z rygłem obrotowym. Dzięki temu w domu czujesz się bezpiecznie: 2 stożkowate rygle obrotowe zatrzaszczują się z 2 dodatkowymi ryglami zabezpieczającymi oraz 1 rygiel zabezpieczający zatrzaszczuje się w zaczepach ościeżnicy, mocno zamykając drzwi. Od strony zawiasów 3 dalsze trzpienie zabezpieczające sprawiają, że wyważenie drzwi jest praktycznie niemożliwe.



Wszystkie informacje na temat tych drzwi zewnętrznych, wariantów wyposażenia, kolorystyki, okuć i in. znajdziesz w prospekcie Hörmann ThermoPro.